

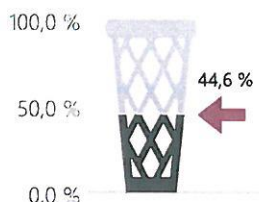


Jak třídila obec Bílé Podolí v roce 2023?

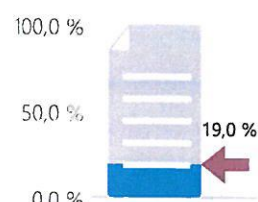
Plnění cíle pro třídění



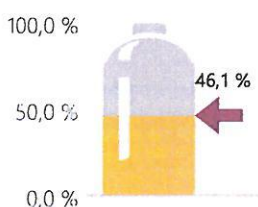
Účinnost separace (ppsk)




Účinnost separace papíru



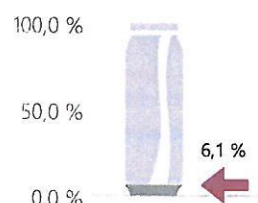
Účinnost separace plastu



Účinnost separace skla



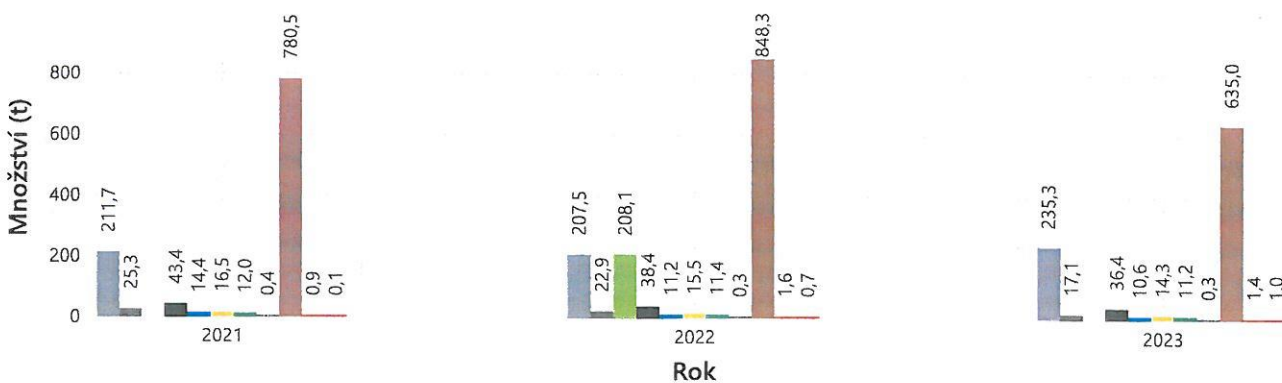
Účinnost separace kovů



• Obec Bílé Podolí se oproti roku 2022 zhoršila v třídění o 6,7%. • Cíl 60% pro rok 2025 byl překonán o 12,6%.

Produkce a separace odpadů

● SKO ● objemný ● Stavební ● PPSK ● papír ● plast ● sklo ● kov ● bio ● textil ● nebezpečný




Označení	Indikátor	Jednotka	2021	2022	2023
I.O.1KO	Produkce komunálních odpadů	tun / rok	1 062	1 119	926
I.O.2SKO	Produkce směsného komunálního odpadu	tun / rok	212	207	235
I.O.3Obj	Produkce objemného odpadu	tun / rok	25	23	17
I.O.4SD	Produkce stavebních a demoličních odpadů	tun / rok		208	
I.O.5SEPppsk	Separace papíru, plastu, skla a kovu	tun / rok	43	38	36
I.O.5SEppap	Separace papíru	tun / rok	14	11	11
I.O.5SEppl	Separace plastu	tun / rok	17	15	14
I.O.5SEPs	Separace skla	tun / rok	12	11	11
I.O.5SEPk	Separace kovu	tun / rok	0,4	0,3	0,3
I.O.7.SEPBio	Separace biologického odpadu	tun / rok	781	848	635
I.O.8.SEPTex	Separace textilních odpadů	tun / rok	0,9	1,6	1,4
I.O.9SEPN	Separace nebezpečných odpadů	tun / rok	0,1	0,7	1,0

← Kolik odpadů vyprodukovali a vyřídili obyvatelé v obci Bílé Podolí v roce 2023?

Produkce a separace odpadů na obyvatele

● SKO ● objemný ● PPSK ● papír ● plast ● sklo ● kov ● bio ● textil ● nebezpečný



Produkce komunálního odpadu

• Obec Bílé Podolí v roce 2023 vyprodukovala 1 541,2 kg komunálního odpadu na obyvatele. To je o 336,8 kg méně než v roce 2022.

Porovnání produkce SKO s Českem

• V Česku se v roce 2023 vyprodukovalo průměrně 183,9 kg směsného komunálního odpadu. Obyvatelé v obci Bílé Podolí vyprodukovali o 207,6 kg SKO na obyvatele více než běžný občan ČR.

Jak se třídil papír, plast, sklo a kov?

• V roce 2023 průměrný obyvatele obce Bílé Podolí vyřídil 60,6 kg. To je o 3,7 kg papíru, plastu, skla a kovu méně než v roce 2022.

Porovnání separace PPSK s Českem

• V Česku se v roce 2023 vyřídilo průměrně 59,9 kg. Obyvatelé v obci Bílé Podolí vyseparovali o 0,7 kg papíru, plastu, skla a kovu na obyvatele více než běžný občan ČR.

Označení	Indikátor	Jednotka	2021	2022	2023
I.O.1KO-obyv	Produkce komunálních odpadů na obyvatele	kg / obyv. / rok	1746,5	1878,0	1541,2
I.O.2SKO-obyv	Produkce směsného komunálního odpadu na obyvatele	kg / obyv. / rok	348,1	348,1	391,5
I.O.3Obj-obyv	Produkce objemného odpadu na obyvatele	kg / obyv. / rok	41,6	38,4	28,4
I.O.4SD-obyv	Produkce stavebních a demoličních odpadů na obyvatele	kg / obyv. / rok		349,1	
I.O.5SEPppsk-obyv	Separace papíru, plastu, skla a kovu na obyvatele	kg / obyv. / rok	71,3	64,4	60,6
I.O.5SEppap-obyv	Separace papíru na obyvatele	kg / obyv. / rok	23,7	18,8	17,6
I.O.5SEPpl-obyv	Separace plastu na obyvatele	kg / obyv. / rok	27,2	26,0	23,9
I.O.5SEPs-obyv	Separace skla na obyvatele	kg / obyv. / rok	19,8	19,1	18,6
I.O.5SEPk-obyv	Separace kovu na obyvatele	kg / obyv. / rok	0,7	0,5	0,5
I.O.7.SEPBio-obyv	Separace biologického odpadu na obyvatele	kg / obyv. / rok	1283,8	1423,3	1056,6
I.O.8.SEPTex-obyv	Separace textilních odpadů na obyvatele	kg / obyv. / rok	1,5	2,7	2,4
I.O.9SEPN-obyv	Separace nebezpečných odpadů na obyvatele	kg / obyv. / rok	0,2	1,2	1,7